

Mode d'emploi original – AREBOS 2X Banc de brasserie pliable

AREBOS

2x Banc de brasserie pliable

AR-HE-BXX2



Suivez bien toutes les mesures de sécurité contenues dans ce mode d'emploi afin de vous assurer une utilisation en toute sécurité.

Merci de votre confiance en AREBOS.

Table des matières

1. Règles générales de sécurité	3
2. Spécifications	3
3. Montage	4
4. Indications de recyclage	5
4.1 Recyclage et emballage	5
4.2 Recyclage des anciens appareils	5

Merci d'avoir acheté notre produit. Veuillez lire le mode d'emploi avec attention avant d'utiliser le produit pour la première fois. Si vous deviez céder ce produit à un tiers, joignez-y le mode d'emploi.

1. Règles générales de sécurité

Consignes de sécurité générales

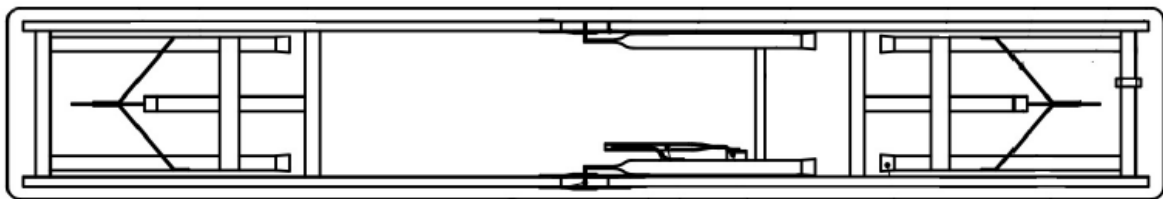
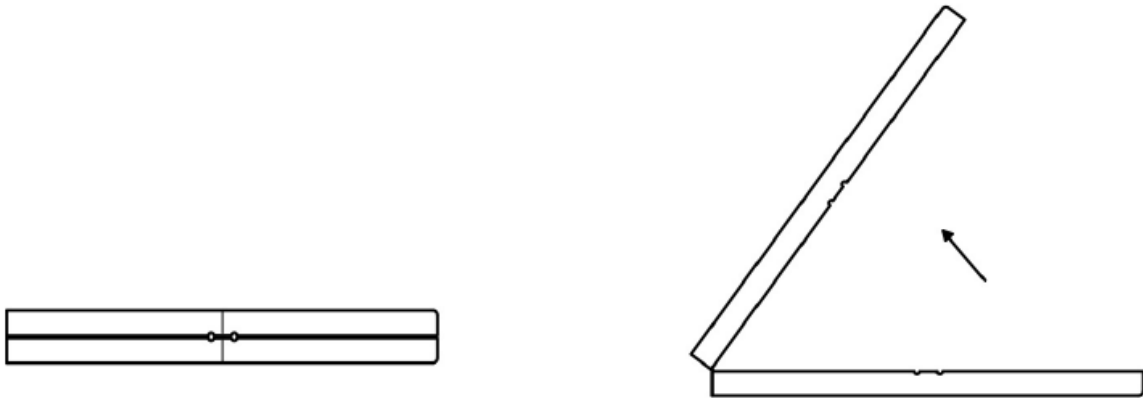
- Lisez les instructions suivantes soigneusement avant d'utiliser l'article.
- Conservez ce mode d'emploi.
- Pour les dommages ou les dysfonctionnements suites à des travaux non réglementaires ou au non-respect de ces instructions, nous déclinons toute responsabilité.
- Placez le banc uniquement sur des surfaces planes et utilisez-la seulement pour des fins visées et dans une manière conforme aux instructions.
- Ne pas sauter sur le banc. Risque de rupture du banc et ainsi risque de blessure.
- Faites attention lors de l'installation du banc, en particulier quand vous étirez les pieds de banc.
- Ne pas exposer à la pluie.
- Ne convient pas aux enfants de moins de 6 ans.
- L'utilisation seulement sous la surveillance d'un adulte.
- Ranger dans un endroit frais et bien aéré.

2. Spécifications

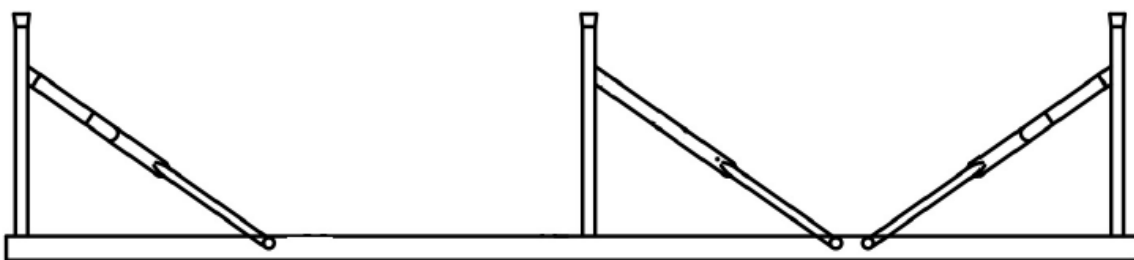
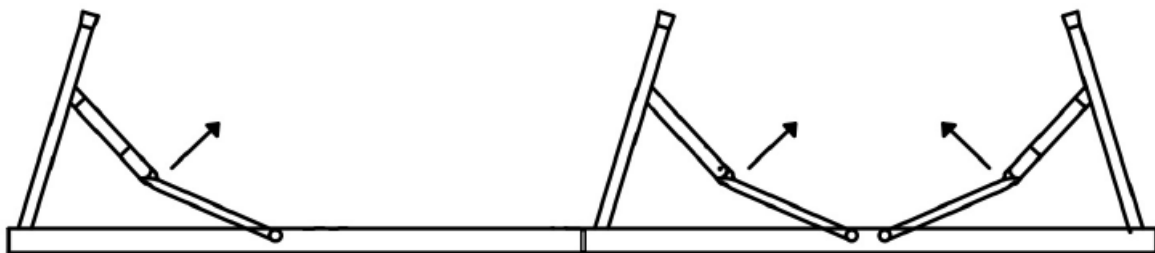
Modèle	AR-HE-BBX2
Dimensions (Lo x La x H)	181 x 30 x 43
Charge max.	150 kg
Dimensions plié	90,5 x 30 x 8 cm
Dimensions pieds	220 x 1 mm
Matériau pieds	Métal laqué
Matériau banc	Plastique
Epaisseur banc	4 cm
Poids net	10 kg
Couleur	Blanc

3. Montage

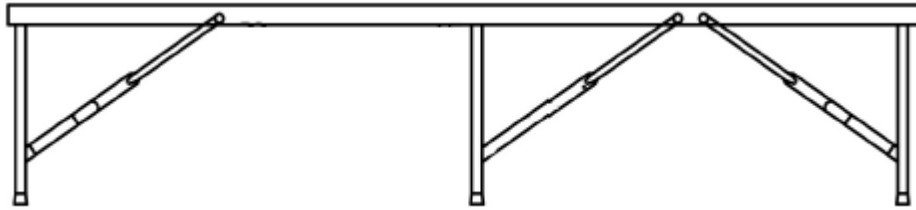
- Retirez l'emballage de les bancs de brasserie. Celle-ci est transportée en position pliée. Placez-la, plateau vers le bas, au sol propre et doux (p. ex. sur une couverture et/ou un tapis). Maintenant, ouvrez les plateaux (voir l'images).



- Pousser les pieds de banc verticalement vers l'extérieur pour les déplier.



- Retourner l'article en position debout. Veillez que le banc est placée sur un sol stable.



4. Indications de recyclage

4.1 Recyclage et emballage

- Veillez à respecter les directives et recommandations en vigueur dans votre région pour le recyclage de l'emballage. Parfois, l'emballage peut contenir des sachets en plastiques - veillez attentivement les tenir éloignés des enfants. Il y a risque de suffocation !

4.2 Recyclage des anciens appareils

- Recyclez vos anciens appareils conformément aux directives et recommandations locales concernant le traitement des déchets.
- À la fin de la durée de vie de l'article déposez-vous les matières premières correctement afin qu'un recyclage convenable est permis. Si vous n'êtes pas sûr comment agir correctement, les traiteurs locaux d'ordures vous aident avec plaisir.

Notre numéro de service à la clientèle : +49 (0) 931-45232700

Impressum

Nom du produit : 2x Banc de brasserie pliable
Numéro d'article : 4260551586705
Numéro de modèle : AR-HE-BBX2

Si le produit sera modifié sans notre accord, la garanti s'annule.

Date/Signature du fabricant/Lieu :

Würzburg, 13.03.2019



Signature :
Korhan Canbolat, Informaticien diplômé, gérant

Représentant du présent mode d'emploi/de ces données techniques :
Korhan Canbolat, Informaticien diplômé, gérant

Adresse du bureau :
Canbolat Vertriebs GmbH
Gneisenaustraße 10 – 11
D-97074 Würzburg

L'adresse de retour figure dans l'impressum : <https://www.arebos.de/impressum/>

Numéro d'identification de TVA : DE 263752326
Le tribunal de l'inscription au registre du commerce est Würzburg, HRB 10082
N° Inscr. DEEE: DE 61617071